

Teknik Bülten

Versiyon: 21.10.2009
Önceki Versiyon: 30.09.2008



Lacke und Farben
Bülten Nr. N3970

NO^{BS}1[®]


Hartwachsöl 3970









Açıklamalar	
Ürün Tanımı	Parkeler, merdivenler ve mantar zeminler için düşük viskoziteli koruyucu su bazlı wax yağ kombinasyonu bir üründür. Masif mobilyalarda da kullanılabilir.
Hammadde	Doğal bitkisel wax karışımları.
Kullanım Alanları	Her türlü ham parke veya bakım yağlamasında kullanılabilir. Doğal ve mat bir yüzey oluşturur. Normal yağların aksine ağacı kızartmaz ve rengini değiştirmez.
Seçenekler	Renk Tonu Parlaklık
	Şeffaf Mat
Ambalaj	Plastik bidon 5 ve 10 ltr.





Teknik Bilgiler			
Yoğunluk (23 °C)	1,00	g/cm ³	
Katı Madde Oranı	25 ± 2	Ağır.-%	
Organik Çözücü/Solvent	5 ± 2	Ağır.-%	
VOC-İçeriği (EU)	90	g/lt	
Depolama, 20 °C için	6	Ay	
Teorik tüketim	120 gr/m ² → 8 m ² /kg, 30 µm film kalınlığı, tek katta		

Güvenlik Bilgileri	
	Bkz. MSDS N3970. Ayrıca ürün etiketlerini dikkate alınız

Uygulama Tavsiyeleri				
Yüzey	Ürün		Bülten	Tüketim g/m ²
Ham Ahşap Zemin	N3970	Hartwachsöl 3970 Rulo ile uygulanır.	N3970	1 x 120 gr/m ²
Ara zımpara / Okşama	N3970	Hartwachsöl 3970	N1410M	1 x 120 gr/m ²
Diğer uygulamalar için lütfen bize danışınız				

Ön İşlemler		
	Zemin	Bütün yüzeyler iyice temizlenmiş, yağ ve silikondan arındırılmış olmalıdır.
	Ahşap Zemin / Parke / Mobilya	Ürün taze zımparalanmış yüzeye uygulanmalıdır. 120-180 kum zımpara ile yüzey zımparalanmalı ve tozu alınmalıdır. Mevcut cila veya yağ uygulaması var ise yüzey tamamen temizlenmelidir.

Çalışma		
	Güvenlik Önlemleri	Koruyucu maske v.b. kanunen zorunlu değilse, tarafımızdan tavsiye edilmektedir CH : SUVA tarafından belirlenmiş çalışma ve hijyen koşulları sağlanmalıdır.
	Karıştırma	Kullanım öncesi iyice karıştırılmalıdır.
	İnceltme	Ürün inceltmeden uygulanır.
	Fırça	Uygulanabilir, daha sonra beyaz/bej pedle pedlenmelidir. (Nobs N948103) Fırça uygulaması için Nobs N9016 fırçası kullanılmalıdır.
	Rulo	Sadece meşe veya dişbudak ağaçlarında rulo kullanılabilir. Kısa tüylü rulo kullanılmalıdır. Sonrasında pedlenmelidir.
	Spatula	Uygulanabilir. Sonrasında pedlenmelidir.
	Ara zımpara	120 ~ 150 kum ile yapılmalıdır.
	Kat Uygulaması	Genelde iki kat uygulama yapılır.

	Bakım	İlk bakım 3 hafta kürlenme süresinden sonra Parkett-Oel-Polish 4584 (T.B. 4584) ile yapılmalıdır.
	Uyarılar	EN 71-3 sertifikasına sahiptir (Oyuncak güvenliği), DIN 53160 a göre formaldehit içermez. Halı altında kaydırmazlık pedleri kullanılacaksa, su bazlı ürünlere uygun olanı tercih edilmelidir (Yumuşatıcı ihtiva eden pedlerle reaksiyon riski)
	Diğer Bilgiler	Dayanım: Su → Mükemmel, Alkol → Mükemmel
	Kuruma süresi	23 °C ve 65 % nem oranında Tozlanma : ~ 1 saat Takip eden kat uygulaması : ~ 2 saat

Önemli uyarılar	
Kısıtlamalar	Armut ağacı üzerine uygulanmalıdır.
Minimum çalışma sıcaklığı	+15 °C (malzeme, yüzey ve ortam)
Cila sökülmesi/temizleme	Zımpara
Yenileme	N3970
Temizleme	Su, kurumuş ürün temizliği için sentetik tiner kullanılabilir.

İşbu teknik bilgi sayfası, kendi üretim alanımızda yapılan uygulama ve en son teknolojik gelişmelere dayanarak hazırlanmıştır. Ürününüzün doğru olarak uygulanması sorumluluğu kullanıcıya aittir. Her durumda genel satış şartlarımız geçerlidir. Bu teknik bilgi sayfası daha önce yayınlanan bilgi sayfalarını geçersiz kılar.